

# Adlib

Cette fiche a été réalisée par Séverine Degueldre en avril 2010

<b>Identité du logiciel</b>		
Nom	Adlib	
Version étudiée	5.0.2	
Fournisseur	Cesam	Adlib soft
Contact fournisseur	Av. de la résistance, 18 4280 Hannut Belgium Tel. : +32-496188307 Fax : 32-19633805 E-mail : <a href="mailto:info@cesam.be">info@cesam.be</a> . <a href="http://www.cesam.be">www.cesam.be</a>	Safariweg 18-22 3605 MA Maarssen Pays-Bas Tel : (+31) (0)346-5 86 800 Help desk tel : (+31) (0)346-5 86 801 Fax : (+31) (0)346-5 61 655 E-mail : <a href="mailto:info@adlibsoft.com">info@adlibsoft.com</a> <a href="http://www.adlibsoft.com">http ://www.adlibsoft.com</a>
Libre ou propriétaire	Propriétaire	
Mode d'intégration	Installation sur les ordinateurs	
Sources de documentation	<ul style="list-style-type: none"> <li>• Le site officiel : <a href="http://www.adlibsoft.com">http ://www.adlibsoft.com</a></li> <li>• La version de démonstration téléchargeable gratuitement sur le site officiel</li> <li>• Les bibliothèques de Braine l'Alleud et Nivelles</li> </ul>	
<b>Acquisitions</b>		
Gestion des fournisseurs	Oui	
Gestion des commandes	Oui	

Gestion du budget	Oui
<b>Catalogage</b>	
<p>Grille</p> <ul style="list-style-type: none"> <li>• Suit une norme ?</li> <li>• Liens avec les fichiers d'autorité ?</li> <li>• Adaptation à différents types de doc ?</li> </ul>	<ul style="list-style-type: none"> <li>• Grille ISBD qui peut se convertir en UNIMARC</li> <li>• Vérification via un index des auteurs, fonctions d'auteur, éditeurs, collections et sous-collections.</li> <li>• Cette grille est paramétrable pour chaque type de document (jeux, enregistrements sonores, images fixes,...)</li> </ul>
<p>Gestion des exemplaires</p> <ul style="list-style-type: none"> <li>• Cote de rangement</li> <li>• Section</li> <li>• Bibliothèque si catalogue collectif</li> </ul>	<ul style="list-style-type: none"> <li>• Oui</li> <li>• Oui (paramétrable)</li> <li>• Reconnaissance de réseaux et de sous réseaux (ex : Brabant wallon – Braine l'Alleud)</li> </ul> <p>C'est ici également qu'on attribue le statut de l'exemplaire.</p>
<p>Périodiques</p> <ul style="list-style-type: none"> <li>• Bulletinage suivant un profil de parution ?</li> <li>• Gestion des abonnements (fournisseurs, dates,...)</li> <li>• Dépouillement</li> </ul>	<p>Pas d'ajout d'un profil de parution mais suivi de l'abonnement selon les dates de début, de fin mais aussi le dernier numéro reçu.</p> <p>Du point de vue du dépouillement, on catalogue d'abord l'article qu'on lie au périodique à l'aide du numéro d'inventaire via l'onglet « Relations ».</p>
<b>Indexation</b>	

<p>Respect d'un langage d'indexation</p> <ul style="list-style-type: none"> <li>• CDU</li> <li>• Rameau</li> <li>• Esar (ludothèque)</li> </ul>	<p>Adlib permet le respect de plusieurs index sujets. Il enregistre les cotes CDU mais respecte aussi Esar et même un thésaurus propre à une bibliothèque.</p>
<p><b>Circulation</b></p>	
<p>Gestion de statut d'exemplaires-documents</p>	<p>Le statut s'encode en même temps que la cote de rangement.</p>
<p>Gestion des lecteurs :</p> <ul style="list-style-type: none"> <li>• Quelles informations personnelles</li> <li>• les documents possédés</li> <li>• Réservations <ul style="list-style-type: none"> <li>◦ notification des réservations</li> </ul> </li> <li>• statuts?</li> </ul>	<p>La gestion des lecteurs se fait via trois onglets :</p> <ul style="list-style-type: none"> <li>• La grille de saisie qui est paramétrable par la bibliothèque (c'est dans cette grille qu'on spécifie la catégorie du lecteur)</li> <li>• La liste des documents prêtés et réservés (lors des retours des livres, les bibliothécaires sont prévenus que l'ouvrage est réservé mais il n'y a pas d'envoi de notifications de façon automatique)</li> <li>• Le nombre total de leurs prêts et réservations</li> </ul>
<p>Gestion de politiques de prêt</p> <ul style="list-style-type: none"> <li>• Par type de documents</li> <li>• Par lecteur</li> <li>• Prolongation</li> </ul>	<p>A chaque type de lecteur, on peut associer des catégories de prêt et paramétrer les critères suivants :</p> <ul style="list-style-type: none"> <li>• Nombre et durée de prêt du type de document</li> <li>• Nombre et durée des réservations</li> <li>• Une taxe de prêt</li> <li>• Une table d'amende</li> </ul>

<ul style="list-style-type: none"> <li>• Prêt</li> <li>• Retours</li> <li>• Gestion des retards</li> </ul>	<p>Un module de retour et de prêt par lecture du code-barre usager et du code-barre document.</p> <p>La gestion des retards se fait par les tables d'amende qu'on peut par après associer à certaines catégories de prêt.</p>
Impression de tickets	Possibilité d'imprimer la liste des ouvrages empruntés sur feuille A4.
Gestion et impression de codes-barres	Le logiciel ne gère pas la génération de codes-barres.
<b>OPAC</b>	
<p>Types de recherches</p> <ul style="list-style-type: none"> <li>• simple (très simple)</li> <li>• avancée</li> <li>• navigation dans des sélections</li> </ul>	<ul style="list-style-type: none"> <li>• Une recherche avancée par remplissage de champs bibliographiques</li> <li>• Une recherche experte par combinaisons de différents critères (avec opérateurs booléens) et différents tris.</li> <li>• Possibilité de rechercher dans les index auteurs, éditeurs, thèmes littéraires, collections et sujet</li> </ul>
Aide en ligne	Un fichier d'aide est disponible pour chaque partie de l'OPAC
Compte lecteur	A venir
<p>Affichage des notices</p> <ul style="list-style-type: none"> <li>• Public/ISBD/MARC</li> <li>• Liens hypertextes</li> <li>• Affinage des résultats</li> </ul>	<ul style="list-style-type: none"> <li>• L'affichage des notices est public.</li> <li>• Liens hypertexte sur les auteurs, éditeurs, collections et genres littéraires</li> <li>• Pour affiner une recherche, on retourne à l'écran de recherche dont on peut modifier les critères.</li> <li>• Tris par titre, auteur et année.</li> </ul>

Informations sur la/les bibliothèques	Non.
<b>Échanges de données</b>	
A signé la Charte pour le transfert de données lors des changements de SIGB	Non mais en règle générale, Adlib fonctionne beaucoup avec le XML ce qui permet d'espérer une récupération de la plupart des données.
Import <ul style="list-style-type: none"> <li>• Quelles données</li> <li>• Quels formats</li> </ul>	Données des notices catalographiques : UNIMARC, CSV, XML
Exports <ul style="list-style-type: none"> <li>• Quelles données</li> <li>• Quels formats</li> </ul>	Données des notices catalographiques : UNIMARC, CSV, XML
Serveur <ul style="list-style-type: none"> <li>• Z 39.50</li> <li>• SRU (recommandé par le SLP)</li> <li>• SRW</li> </ul>	<ul style="list-style-type: none"> <li>• Z 39.50</li> <li>• SRU</li> </ul>
Mises en réseau	
Catalogage en commun	Oui, chaque bibliothèque du réseau peut entrer une nouvelle notice ou ajouter sa cote de rangement à une notice déjà existante.

<p>Catalogue collectif</p> <ul style="list-style-type: none"> <li>• gestion des filiales</li> <li>• Bibliobus</li> </ul>	<p>Mise en commun des notices mais pas des données exemplaires et des données des lecteurs. Ainsi, si le catalogage peut se faire en commun, les institutions de prêt sont distinctes les unes des autres et les lecteurs doivent s'inscrire dans chaque bibliothèque pour emprunter des ouvrages.</p> <p>AdLib gère à la fois la gestion de réseaux, de sous-réseaux, de bibliobus,...</p>
<p>Prêt-inter</p>	<p>Pas possible avec cette version car les ouvrages d'une bibliothèque prêtés dans une autre ne sont plus visibles pour la bibliothèque d'origine.</p>
<p>Gestion des accès aux modules</p>	<p>Il est possible de créer des accès personnalisés pour chaque bibliothèque et bibliothécaire du réseau (accès à différents modules,...).</p>
<p>Statistiques</p>	
<p>Quelles statistiques? (rapport d'activité du SLP)</p>	<p>AdLib fournit à la fois un module qui donne les statistiques globales de la bibliothèque à une certaine date (nombre de prêt, de lecteurs,...) et un mode d'interrogation sous base d'équations de recherche très proche de l'interrogation d'une base de données)</p>
<p>Quels formats d'export?</p>	<p>CSV</p>

### Ce qu'il est bon de savoir également...

Il est possible de télécharger une version de démonstration de Adlib à l'adresse suivante : <http://www.adlibsoft.com>

# Captures d'écran

## Écran de catalogage







The screenshot shows a web-based cataloging interface. At the top, there is a navigation bar with tabs: "Description du livre", "Indexation", "Exemplaires dans le réseau de Braine-l'Alleud", and "Autres exemplaires dans le catalogue collectif". Below the navigation bar is a toolbar with various icons for navigation and actions. The main content area displays the following information:

N° de notice	587904		
Titre	L' A26 / Pascal Garnier		
Auteur(s)	<a href="#">Garnier, Pascal</a>	Fonction	Personne physique
Autre(s) auteur(s)		Fonction	Domaine
Edition			
ISBN-10		ISBN-13	<a href="#">978-2-84304-475-5</a>
Lieu d'édition	Honfleur		
Editeur	<a href="#">Zulma</a>		
Date d'édition	2009		
Pages	115 p.		
Illustrations			
Format	19 cm		
M.accompagnement			
Collection	Domaine		

## Fiche lecteur

Signalement du lecteur		Liste des ouvrages en prêt ou réservés	Compteurs de prêts et réservations
Nom	<input type="text"/>	N°	<input type="text"/>
N° national	<input type="text"/>		
Cycle	<input type="text"/>		
Adresse	<input type="text"/>		
Code postal	<input type="text"/>	Localité	<input type="text"/>
Téléphone	<input type="text"/>		
E-mail	<input type="text"/>		
Date de naissance	<input type="text" value="15/03/2010"/>		
Lieu de naissance	<input type="text"/>		
Code de nationalité	<input type="text"/>		
Sexe	<input type="text"/>		
Catégorie	<input type="text"/>		
Lieu d'inscription	<input type="text"/>	Date de première inscription	<input type="text"/>
Date d'inscription	<input type="text" value="15/03/2010"/>	Date d'échéance de l'inscription	<input type="text" value="15/03/2010"/>
Cotisation impayée	<input type="text"/>	Prêts cumulés	<input type="text"/>
		Prolongations cumulées	<input type="text"/>
Notes	<input type="text"/>		
Message	<input type="checkbox"/>	<input type="text"/>	

## OPAC

Introduction		Rechercher	Résultats	Intitulés	Panier	Historique de recherche
Simple Experte	Type de documents:	<input type="text" value="Livres"/>				
	Champ	Valeur	Liste			
	Titre	<input type="text"/>				
	Mot(s) du titre	<input type="text"/>				
	Auteur	<input type="text"/>				
	Editeur	<input type="text"/>				
	Thème littéraire adulte	<input type="text"/>				
	Thème littéraire jeunesse	<input type="text"/>				
	Collection / série BD	<input type="text"/>				
	Sujet	<input type="text"/>				
	Année	<input type="text"/>				
	Trier sur:	<input type="radio"/> Non trié <input type="radio"/> Titre <input checked="" type="radio"/> Auteur <input type="radio"/> Année				
	Enregistrements par page	<input type="text" value="25"/>				
	<input type="button" value="Rechercher"/> <input type="button" value="Effacer"/>					
* Aide supplémentaire: cliquez sur les noms de champs dans le formulaire de recherche simple						



## Adlib est utilisé par...

- La bibliothèque locale communale de Braine-l'Alleud
- La bibliothèque publique locale de Woluwe-Saint-Lambert
- La bibliothèque locale communale de Rixensart
- La bibliothèque locale communale de Jodoigne
- La bibliothèque de Lasne
- Le centre de lecture publique de Nivelles
- Le centre de lecture publique de Genappe
- La bibliothèque communale de Tubize (Rebecq)
- La bibliothèque locale communale d'Yvoir
- La bibliothèque locale communale de Libramont-Chevigny
- Le centre de lecture publique de Gembloux
- La bibliothèque locale communale de La Hulpe